

Smart ESS Batterie



Mehr Energie

100% Entladungstiefe
Ladeoptimierung auf Batteriemodulebene



Flexible Planung

Modulares Design (5kWh)
Erweiterbar bis 30 kWh



Sicher & Zuverlässig

Lithium-Eisenphosphat-Zelle
Mehrstufiges Sicherheitskonzept



Einfache Installation

Leistungsmodule = 12 kg
Batteriemodule = 50 kg



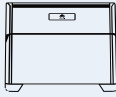


Schnelle Inbetriebnahme

Erkennung via APP



Perfekte Kompatibilität

Kombinierbar mit ein- und dreiphasigen
Huawei Wechselrichtern

	LUNA2000-5-S0	LUNA2000-10-S0	LUNA2000-15-S0
Technische Daten			

Leistung			
Leistungsmodul	LUNA2000-5KW-C0		
Anzahl der Leistungsmodule	1		
Batteriemodul	LUNA2000-5-E0		
Batteriemodulkapazität	5 kWh		
Anzahl der Batteriemodule	1	2	3
Nutzbare Energie der Batterie ¹	5 kWh	10 kWh	15 kWh
Nominale Entladeleistung	2,5 kW	5 kW	5 kW
Maximale Entladeleistung	3,5 kW, 10 s	7 kW, 10 s	7 kW, 10 s
Nennspannung (1-phasiger WR/L1)	450 V		
Betriebsspannungsbereich (1-phasiger WR/L1)	350 – 560 V		
Nennspannung (3-phasiger WR/M1)	600 V		
Betriebsspannungsbereich (3-phasiger WR/M1)	600 – 980 V		

Kommunikation	
Anzeige	SOC Status - LED, Status - LED
Kommunikation	RS485 / CAN (nur in Parallelbetrieb)

Allgemeine Daten			
Abmessungen (B*T*H)	670 * 150 * 600 mm	670 * 150 * 960 mm	670 * 150 * 1320 mm
Gewicht (inkl. Standfuß)	63,8 kg	113,8 kg	163,8 kg
Leistungsmodul Abmessungen (B*T*H)	670 * 150 * 240 mm		
Leistungsmodul Gewicht	12 kg		
Batteriemodul Abmessungen (B*T*H)	670 * 150 * 360 mm		
Batteriemodul Gewicht	50 kg ²		
Installation	Standfuß (Standard), Wandmontage (optional)		
Betriebstemperaturbereich	-20°C bis + 55°C ³		
Max. Betriebshöhe	4000 m (Derating über 2000 m)		
Standort	Indoor / Outdoor		
Rel. Luftfeuchtigkeit im Betrieb	5% bis 95%		
Kühlung	Konvektionskühlung		
Schutzart	IP66		
Geräuschemission	<29 dB		
Zelltechnologie	Lithium-Eisenphosphat (LiFePO ₄)		
Skalierbarkeit	Parallelbetrieb von max. 2 Batterien		
Kompatible Wechselrichter	SUN2000-2/3/3.68/4/4.6/5/6KTL-L1, SUN2000-3/4/5/6/8/10KTL-M0, SUN2000-3/4/5/6/8/10KTL-M1		

Normenkonformität (weitere auf Anfrage erhältlich)	
Zertifikate	CE, RCM, CEC, VDE2510-50, IEC62619, IEC 60730, UN38.3

Produktbezeichnungen	
Modellname	LUNA2000-5KW-C0, LUNA2000-5-E0, LUNA2000 Wandhalterung

1. Testbedingungen: 100% Entladetiefe (DoD), 0,2C Lade- und Entladerate bei 25°C, zu Beginn der Lebensdauer. Wenn keine PV-Module installiert sind oder das System mindestens 24 Stunden lang kein Sonnenlicht empfangen hat, beträgt der SOC am Ende der Entladung mindestens 15 %.
2. Das Gewicht des Batteriemoduls hängt vom tatsächlichen Produkt ab, mit einer Toleranz von ±3%.
3. Bitte Details in den gültigen Garantiebedingungen beachten.